


F5 | P53871, P53872, P53873, P53874, P53876, P53871S

GB	Power Surge Protector
CZ	Přepětová ochrana
SK	Prepät'ova ochrana
PL	Listwa przeciwprzebieciowa



GB | Power Surge Protector

 Power and telecommunication networks are constantly exposed to the risks of interference and power surges of various kinds, which often cause failures and malfunctions of various electronic devices. To efficiently protect your expensive electronic devices from damage or destruction, use the specially developed EMOS F5 device which provides safety and functional reliability.

Technical Parameters*

Rated Voltage U_n : 230 V, 50 Hz
Rated current I_n : 10 A
Circuit breaker: One automatic fuse with time delay 10 A/250 V
Mains switch: bi-polar, illuminated
Current leakage: < 0,5 mA
Response time: < 25 ns
Max. voltage U_c : 250 V, 50 Hz
Protection level U_p : $\leq 1,3$ kV (L/N)
Rated discharge current: 2 kA (L/N) – 8/20 μ s
Max. discharge current: 6,5 kA (L/N) – 8/20 μ s
Protection system: 2P+PE
Outlet box material: self-extinguishing plastic
Number of sockets: 5 sockets with a safety pin 10 A/250 V
Size: 330 x 54 x 55 mm
Weight: 0,4 kg

* The manufacturer reserves the right to change the technological parameters of the device resulting from technical progress.

Instruction manual:

Plug in the supply cable of the EMOS F5 device into a socket. Plug in the appliances into the EMOS F5 device sockets. Turn on the EMOS F5 device by pressing the switch. In case there is no voltage when you turn the sockets on (the control light of the illuminated main switch is not on), do as follows:

1. Unplug the EMOS F5 device from the network with the network switch and wait for a few minutes.
2. Press the button of the safety fuse.

Warning

EMOS F5 device must be plugged into sockets solely with a safety pin (grounding)!

The device should be used in electrical installations with an easily identifiable neutral/phase conductor.

Do not use the device when supplying fridges, heaters and other devices that can result in exceeding the rated current of the EMOS F5 device. Make sure that the safety fuse button is in the clear at all times. Device should be used in dry indoor premises only. It is forbidden to open and repair the device without permission. Opening the cover is considered breach of guarantee. Repairs are carried out by device manufacturer only.

Guarantee terms and conditions:

1. This guarantee provides quality and correct operation of the EMOS F5 device.
2. The guarantee is provided for 24 months from the purchase date.
3. Faults or malfunctions found within the guarantee period will be removed within 1 month from the date of notification.
4. The device has to be provided by the retailer's own effort.
5. The warrantor is responsible for damages caused to the sold devices. The guarantee does not cover damage caused by improper handling, storage or caused by natural disasters and other circumstances.


The guarantee does not cover fuses, varistors and mechanical damage. This guarantee does not exclusively, limited or suspension of rights of the purchaser of the product resulting from a non-compliance with the contract. In the case of a complaint, a guarantee card with a stamp, date and a signature of a sales dealer and a brief description of damage must be attached.



Do not dispose of electrical appliances as unsorted municipal waste, use collecting places for unsorted municipal waste.

For current information about on collecting places, contact local authorities. If electrical appliances are placed at dump sites, hazardous matters can leak into underground water and get into the food chain and harm our health and well-being.

CZ | Přepětová ochrana

 Energetické a telekomunikační sítě jsou neustále vystavené rizikům rušení a přepětí různého druhu, které jsou častou příčinou poruch a špatné funkce různých elektronických zařízení. K účinné ochraně drahých elektronických zařízení před poškozením nebo zničením použijte speciálně vyvinutý přístroj EMOS F5, který zabezpečuje bezpečnost a spolehlivost funkcí.

Technické parametry*

Jmenovitá napětí U_n : 230 V, 50 Hz
Jmenovitý proud I_n : 10 A
Jištění: jedna automatická pojistka s časovým zpožděním 10 A/250 V
Síťový vypínač: dvoupólový, podsvícený
Svodový proud: < 0,5 mA
Doba odezvy: < 25 ns
Max. napětí U_c : 250 V/50 Hz
Ochranná úroveň U_p : $\leq 1,3$ kV (L/N)
Jmenovitý vybíjecí proud I_p : 2 kA (L/N) – 8/20 μ s
Max. vybíjecí proud I_{max} : 6,5 kA (L/N) – 8/20 μ s
Ochranný systém: 2P+PE
Materiál zásuvkového pole: samozhášecí plast
Počet zásuvek: 5 zásuvek s ochranným kolíkem 10 A/250 V
Rozměr: 330 x 54 x 55 mm
Hmotnost: 0,4 kg

* Výrobce si vyhrazuje právo na změnu technických parametrů přístroje, která je výsledkem technického pokroku.

Návod k obsluze přístroje:

Zapojte přívodní kabel přístroje EMOS F5 do zásuvky. Připojte vidlice spotřebičů do zásuvek přístroje EMOS F5. Zapněte přístroj EMOS F5 stlačením vypínače. Napětí v zásuvkách bude signalizováno rozsvícením vypínače. V případě, že při zapnutí hlavního vypínače není napětí v zásuvkách (nesvítil kontrolka podsvíceného hlavního vypínače), postupujte takto:

1. Odpojte přístroj EMOS F5 od elektrické sítě síťovým vypínačem a počkejte několik minut.
2. Zatlačte tlačítko bezpečnostní pojistky.

Upozornění:

Přístroj EMOS F5 musí být připojený výhradně k zásuvkám s ochranným kolíkem (uzemňujícím)!

Přístroj by měl být použitý v elektrických instalacích, které mají jasně identifikovatelný fázový a nulový vodič.

Přístroj nepoužívejte při napájení topných těles, chladniček a podobných zařízení, které mohou způsobit překročení jmenovitého proudu přístroje EMOS F5.

Dbejte na to, aby tlačítko bezpečnostní pojistky nebylo žádným způsobem blokováno.

Přístroj by měl být používán pouze v suchých vnitřních prostorech.

Je zakázáno svévolné otevření a opravy zařízení.


Otevření krytu je považováno za porušení záruky.

Opravy vykonává pouze výrobce zařízení.

Záruční podmínky:


1. Tato záruka poskytuje kvalitní a správný chod zařízení EMOS F5.
2. Záruka je poskytována po dobu 24 měsíců od data prodeje.
3. Poruchy nebo vady zjištěné po dobu záruky budou odstraněny do 1 měsíce ode dne oznámení.
4. Zařízení musí poskytnout prodejce vlastním úsilím.
5. Ručitel je zodpovědný za vady, které vyplývají z příčin vyplývajících z prodaných zařízení. Záruka se nevztahuje na škody způsobené nesprávnou manipulací, skladováním nebo zapříčiněné živelnou pohromou a jinými okolnostmi.

Záruka se nevztahuje na pojistky, varistory a mechanické poškození zařízení. Tato záruka se nevztahuje výlučně, omezeně nebo pozastavení práva kupujícího vyplývající z nesouladu výrobku se smlouvou. V případě reklamace zařízení musí být přiložen záruční list s razítkem, datem prodeje a podpisem prodejce a se stručným popisem škody.

 Nevyhadzujte elektrické spotrebiče jako netříděný komunální odpad, použijte sběrná místa tříděného odpadu. Pro aktuální informace o sběrných místech kontaktujte místní úřady. Pokud jsou elektrické

spotrebiče uloženy na skládkách odpadků, nebezpečné látky mohou prosakovat do podzemní vody a dostat se do potravního řetězce a poškodit vaše zdraví a pohodu.

SK | Prepäťova ochrana

 Energetické a telekomunikačné siete sú neustále vystavené rizikám rušenia a prepätia rôzneho druhu, ktoré sú častou príčinou porúch a zlej funkcie rôznych elektronických zariadení. K účinnej ochrane drahých elektronických zariadení pred poškodením alebo zničením, používajte špeciálne vyvinutý prístroj EMOS F5, ktorý zabezpečuje bezpečnosť a spoľahlivosť funkcií.

Technické parametre*

Menovité napätie U_N : 230 V/50 Hz
Menovitý prúd ΣI_N : 10 A
Istenie: jedna automatická poistka s časovým oneskorením 10 A/250 V
Istenie vypínač: dvojpolový, podsvietený
Zvodový prúd: < 0,5 mA
Doba odozvy: < 25 ns
Max. napätie U_c : 250 V/50 Hz
Ochranná úroveň U_p : $\leq 1,3$ kV (L/N)
Menovitý vybíjací prúd I_{cc} : 2 kA (L/N) – 8/20 μ s
Max. vybíjací prúd I_{max} : 6,5 kA (L/N) – 8/20 μ s
Ochranný systém: 2P+PE
Materiál zásuvkového poľa: samo-zhasínajúci plast
Počet zásuviek: 5 zásuviek s ochranným kolíkom 10 A/250 V
Rozmer: 330 × 54 × 55 mm
Hmotnosť: 0,4 kg
* Výrobca si vyhradzuje právo na zmenu technických parametrov prístroja, ktorá je výsledkom technického pokroku.

Návod k obsluhu prístroja:

Zapojte prívodný kábel prístroja EMOS F5 do zásuvky. Pripojte vidlice spotrebičov do zásuviek prístroja EMOS F5. Zapnite prístroj EMOS F5 stlačením vypínača. Napätie v zásuvkách bude signalizované rozsvietením vypínača. V prípade, že pri zapnutí hlavného vypínača nie je napätie v zásuvkách (nesvieti kontrolka podsvieteného hlavného vypínača), postupujte takto:

1. Odpojte prístroj EMOS F5 od elektrickej siete sieťovým vypínačom a počkajte niekoľko minút.
2. Zatláčajte tlačítko bezpečnostnej poistky.

Upozornenie:

Prístroj EMOS F5 musí byť pripojený výhradne k zásuvkám s ochranným kolíkom (uzemňujúcim)! Prístroj by mal byť použitý v elektrických inštaláciách, ktoré majú jasne identifikovateľný fázový a nulový vodič.

Prístroj nepoužívajte pri napájaní vykurovacích telies, chladničiek a podobných zariadení, ktoré môžu spôsobiť prekročenie menovitého prúdu prístroja EMOS F5.

Dbajte na to, aby tlačítko bezpečnostnej poistky nebolo žiadnym spôsobom blokovávané.

Prístroj by mal byť používaný iba v suchých vnútorných priestoroch.

Je zakázané svojvoľné otvorenie a opravy zariadení.


Otvorenie krytu je považované za porušenie záruky.

Opravy vykonáva iba výrobca zariadenia.


Záručné podmienky:

1. Táto záruka poskytuje kvalitný a správny chod zariadenia EMOS F5.
2. Záruka je poskytovaná po dobu 24 mesiacov od dátumu predaja.
3. Poruchy zistené po dobu záruky budú odstránené do 1 mesiaca odo dňa oznámenia.
4. Zariadenie musí poskytnúť predajca vlastným úsilím.
5. Ručiteľ je zodpovedný za poruchy, ktoré vyplývajú z príčin vyplývajúcich z predaných zariadení. Záruka sa nevzťahuje na škody spôsobené nesprávnou manipuláciou, skladovaním alebo zapríčinené zivelnou pohromou a iných okolností.

Záruka sa nevzťahuje na poistky, varistory a mechanické poškodenie zariadenia. Táto záruka sa nevzťahuje výlučne, obmedzene alebo pozastavenie práva kupujúceho vyplývajúce z nesúladu výrobu so zmlouvou. V prípade reklamácie zariadenia musí byť priložený záručný list s pečiatkou, dátumom predaja a podpisom predajcu, stručný popis škody.

 Nevyhadzujte elektrické spotrebiče ako netriedený komunálny odpad, použite zberné miesta triedeného odpadu. Pre aktuálne informácie o zberných miestach kontaktujte miestne úrady. Pokiaľ sú elektrické spotrebiče uložené na skládkach odpadkov, nebezpečné látky môžu presakovať do podzemnej vody a dostať sa do potravinového reťazca a poškodzovať vaše zdravie a pohodu.

PL | Listwa przeciwprzebieciowa

 Sieci elektryczne i telekomunikacyjne są stale narażone na zakłócenia i przebiecia różnych rodzajów, które są częstą przyczyną awarii i złego działania różnych urządzeń elektronicznych. Do skutecznej ochrony drożych urządzeń elektronicznych przed uszkodzeniem albo zniszczeniem należy korzystać ze specjalnie zaprojektowanego w tym celu urządzenia EMOS F5, które zapewni bezpieczeństwo i niezawodne działanie.

Parametry techniczne*

Napięcie znamionowe U_N : 230 V/50 Hz
Prąd znamionowy ΣI_N : 10 A
Zabezpieczenie: automatyczny bezpiecznik z opóźnieniem czasowym 10 A/250 V
Włacznik sieciowy: dwubiegunowy, podświetlany
Prąd upływu: < 0,5 mA
Czas odpowiedzi: < 25 ns
Maks. napięcie U_c : 250 V/50 Hz
Poziom ochrony U_p : $\leq 1,3$ kV (L/N)
Znamionowy prąd udarowy: 2 kA (L/N) – 8/20 μ s
Maks. prąd zwarciový I_{max} : 6,5 kA (L/N) – 8/20 μ s
System ochrony: 2P+PE
Materiál obudowy gniazdek: tworzywo samogasnące
Liczb gniazdek: 5 gniazdek ze stykiem ochranným 10 A/250 V
Wymiary: 330 × 54 × 55 mm
Ciężar: 0,4 kg
* Producent zastrzega sobie prawo do zmiany technicznych parametrów urządzenia, co wynika z postępu technicznego.

Instrukcja obsługi urządzenia:

Podłączmy przewód zasilający urządzenia EMOS F5 do gniazdko. Włączamy wtyczki odbiorników do gniazdek urządzenia EMOS F5. Włączamy

urządzenie EMOS F5 naciskając wyłącznik. Napięcie w gniazdkach jest sygnalizowane przez podświetlenie wyłącznika. W przypadku, gdy po włączeniu wyłącznika głównego nie będzie napięcia w gniazdkach (nie świeci się lampka sygnalizacyjna w podświetlanym wyłączniku głównym), należy postępować następująco:

1. Wyłączyć urządzenie EMOS F5 z sieci elektrycznej za pomocą wyłącznika sieciowego i poczekać kilka minut.
2. Wcisnąć przycisk automatycznego zabezpieczenia.

Uwaga:

Urządzenie EMOS F5 musi być dołączone wyłącznie do gniazdek ze stykiem ochranným (uziemiением)!

Urządzenie powinno być stosowane w instalacjach elektrycznych, które mają jednoznacznie zidentyfikowany przewód fazowy i zerowy.

Urządzenia nie wolno używać do zasilania grzejników, lodówek i tym podobnych urządzeń, które mogą spowodować przekroczenie prądu znamionowego urządzenia EMOS F5.

Należy uważać, aby przycisk automatycznego zabezpieczenia nie był w żaden sposób zablokowany.

Urządzenie powinno być eksploatowane wyłącznie w suchych pomieszczeniach wewnętrznych.

Zabrania się otwierania i naprawiania urządzenia we własnym zakresie.

Otwarcie obudowy jest uważane za podstawę do utraty gwarancji.

Naprawy wykonuje wyłącznie producent urządzenia.

Warunki gwarancji:

1. Ta gwarancja dotyczy poprawnego i niezawodnego działania urządzenia EMOS F5.
2. Gwarancja jest udzielana na czas 24 miesięcy od daty sprzedaży.
3. Awarie albo wady stwierdzone w czasie gwarancji zostaną usunięte w terminie do 1 miesiąca od daty złożenia reklamacji.
4. Urządzenie musi udostępnić sprzedawca swoim własnym staraniem.
5. Gwarant odpowiada za wady, które wynikają z usterek sprzedanych urządzeń. Gwarancja nie obejmuje szkód spowodowanych błędnymi manipulacjami, przechowywaniem albo skutkami kłęsk żywiołowych i innych okoliczności.

Gwarancja nie obejmuje zabezpieczeń, warystorów i mechanicznych uszkodzeń urządzenia. Ta gwarancja nie dotyczy wyłącznego, ograniczo-

nego albo wstrzymanego prawa kupującego wynikającego z niezgodności wyrobu z umową. W przypadku reklamacji urządzenia należy dołączyć kartę gwarancyjną z pieczętką, datą sprzedaży i podpisem sprzedawcy oraz krótki opis usterki.



Zgodnie z przepisami Ustawy o ZSEiE zabronione jest umieszczanie łącznie z innymi odpadami zużytego sprzętu oznakowanego symbolem przekreślonego kosza. Użytkownik, chcąc pozbyć się sprzętu elektronicznego i elektrycznego, jest zobowiązany do oddania go do punktu zbierania zużytego sprzętu. W sprzęcie nie znajdują się składniki niebezpieczne, które mają szczególnie negatywny wpływ na środowisko i zdrowie ludzi.